

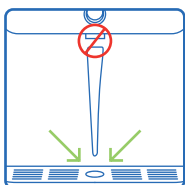


## C8 Firewall

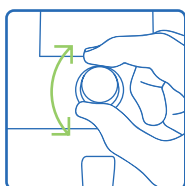
Лесни стъпки за безопасна хидратация



### Как да дозирате вода?



Поставете съда върху тавичката, като се избягва докосване на дозатора за предотвратяване кръстосано замърсяване.

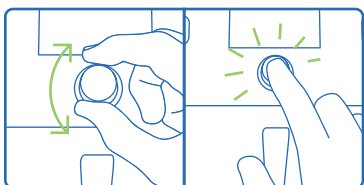


Изберете желаните вид вода чрез въртене на сензорния пръстен.

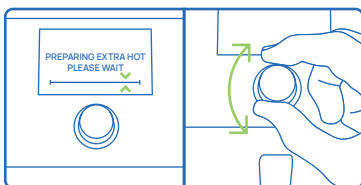


Натиснете и задръжте пръстена на контролния бутон, за да дозирате вода. Водата ще се дозира 2 секунди след натискане на бутона

### Дозирание на гореща вода



Изберете Extra Hot, като завъртите пръстена на бутона и сензора ще се активира с докосване, за да дозирате гореща вода.



Статус лентата показва, че Extra Hot водата се приготвя да се дозира. Когато опция много горещо е готова изберете Hot water чрез завъртане на външния пръстен на бутона.



Натиснете и задръжте бутона за да дозирате. Водата ще започне дозирание 2 секунди след натискане на бутона.

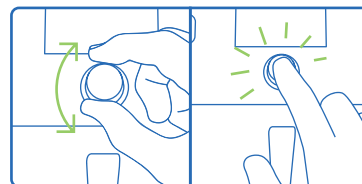
### Безконтактно дозирание



Изберете желаните вид вода като размахате с ръка над сензора. Размахвайте над сензора колкото пъти е необходимо, докато изберете желаните тип вода.



Дръжте ръката си близо до IR сензора за дозирание, за да дозирате. Водата ще започнете да тече след 2 секунди.



За да подадете допълнително гореща вода, следвайте същата логика, както е показана от докосването спрямо инструкциите за работа.

За повече информация, моля потърсете ни на:  
[culligan.bg](http://culligan.bg) | [info@culligan.bg](mailto:info@culligan.bg) | + 359 2 8741046

При възникнала техническа неизправност, моля обадете се на следния телефонен номер: + 359 (2) 8741046